



Nastavení modemu Zyxel do režimu bridge

Jak nastavit režim bridge?

- Jděte do hlavního menu a otevřete sekci **Síťová nastavení - Širokopásmové připojení**.
- Hlavní menu otevřete z obrazovky rychlého přístupu (objeví se po přihlášení do administrace) **přes ikonu tři čárky vpravo nahoře**.
- Pro vstup do modemu použijte návod pro WiFi.



Upozornění: V režimu bridge nebude WIFI na modemu Zyxel funkční.



- V řádku **VDSL** klikněte na ikonu **bloku s tužkou** na konci řádku.

Širokopásmové připojení Mobilní záloha Pokročilé

Tato obrazovka slouží ke změně nastavení přístupu k Internetu. Souhrnná tabulka zobrazuje nakonfigurované služby WAN (připojení) na zařízení Zyxel. Ke konfiguraci nastavení WAN použijte informace poskytnuté vašim poskytovatelem připojení k Internetu.

Přidat nové WAN rozhraní


#	Název	Typ	Mód	Enkapsulace	802.1p	802.1q	IGMP Proxy	NAT	Výchozí brána	IPv6	MLD Proxy	Upravit
1	ADSL	ATM	Routing	PPPoE	N/A	N/A	N	Y	Y	Y	N	
2	VDSL	PTM	Routing	PPPoE	0	848	N	Y	Y	Y	N	
3	DATA	ETH	Routing	PPPoE	N/A	N/A	N	Y	Y	Y	N	
4	DATA_848	ETH	Routing	PPPoE	0	848	N	Y	Y	Y	N	
5	DATA_IPoE	ETH	Routing	IPoE	N/A	N/A	N	Y	Y	Y	N	


- V části **Mód** vyberte v roletce režim **Bridge**.


Obecné

Název

Typ



Mód 

Enkapsulace
 

IPv4/IPv6 Mód 

- Nastavení potvrďte tlačítkem **Použít**

<p style="text-align: center;">Obecné <input checked="" type="checkbox"/></p> <p>Název <input type="text" value="VDSL"/></p> <p>Typ <input type="text" value="ADSL/VDSL přes PTM"/></p> <p>Mód <input type="text" value="Bridge"/> </p>	<p style="text-align: center;">VLAN <input checked="" type="checkbox"/></p> <p>802.1p <input type="text" value="0"/> </p> <p>802.1q <input type="text" value="848"/> (1-4094)</p>
<input type="button" value="Zrušit"/>	<input type="button" value="Použít"/> 

-  Tento úkon můžete kdykoliv smazat, když opět změňte nastavení, nebo modem obnovíte v továrních hodnotách.
-  Modem Zyxel v režimu bridge není možné plnohodnotně využívat.
- Nastavení režimu bridge společnost Vodafone nepodporuje, protože se jedná o nastavení vnitřní sítě zákazníka, při poruše prosím proveďte, zda se nejedná o problém ve vnitřní síti.