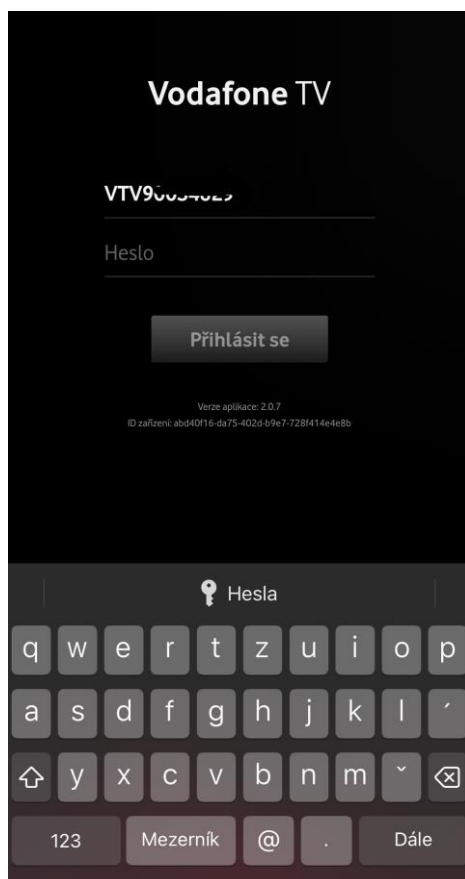




Vodafone TV aplikace pro mobil (IOS OS)

Přihlášení do aplikace



Po spuštění aplikace, zadáme přihlašovací jméno a heslo které přišlo v SMS od Vodafone.

Jméno je nezměnitelné vždy ve tvaru VTV9*****.

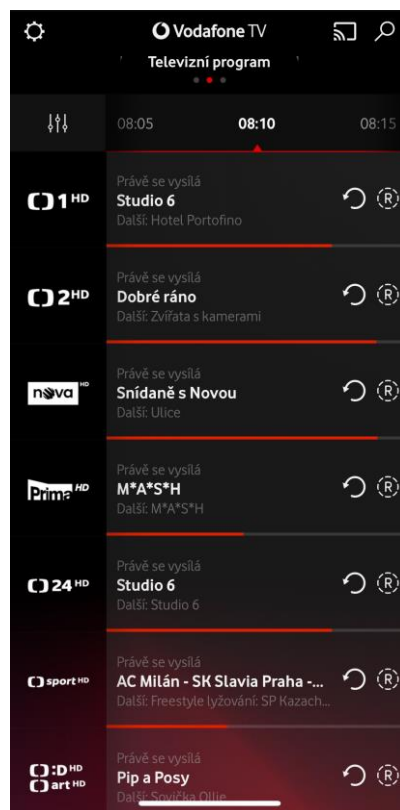
Heslo je možné si nastavit vlastní v samoobsluze Můj Vodafone.

Po přihlášení se nám zobrazí úvodní obrazovka Vodafone TV. V horní nabídce jsou možnosti sledování.

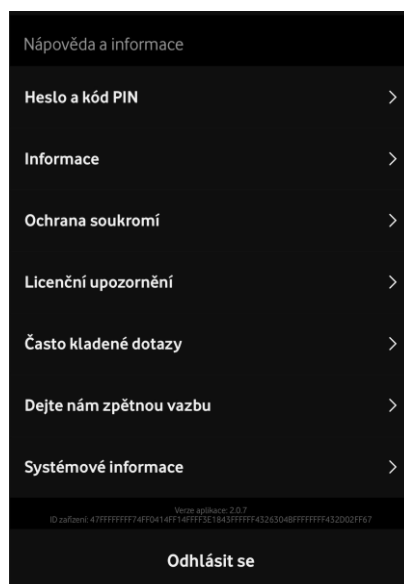
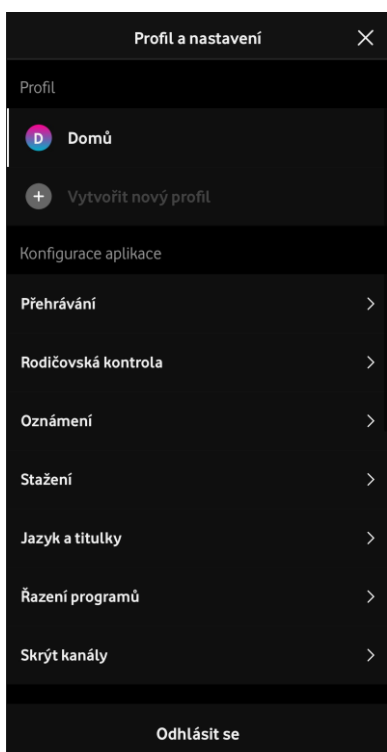
Moje TV kde jsou uložené primárně nahrávky, Chci vidět apod.

Televizní program s vysíláním v reálném čase.

Videotéka s nabídkou filmů.

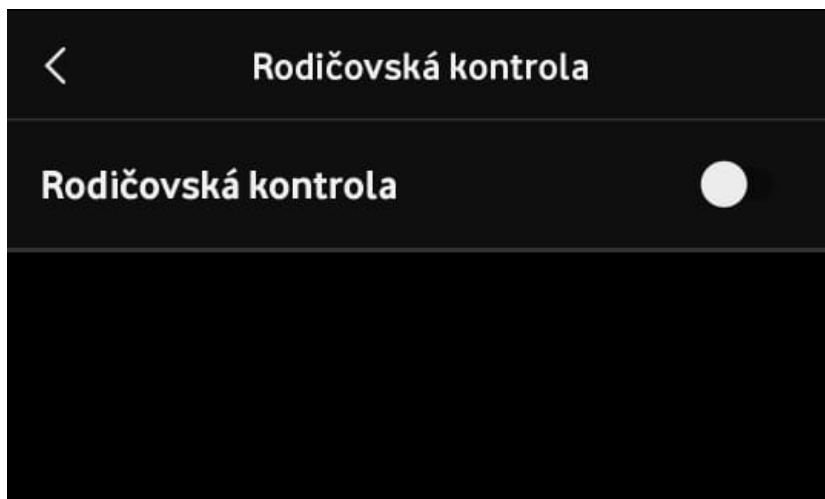
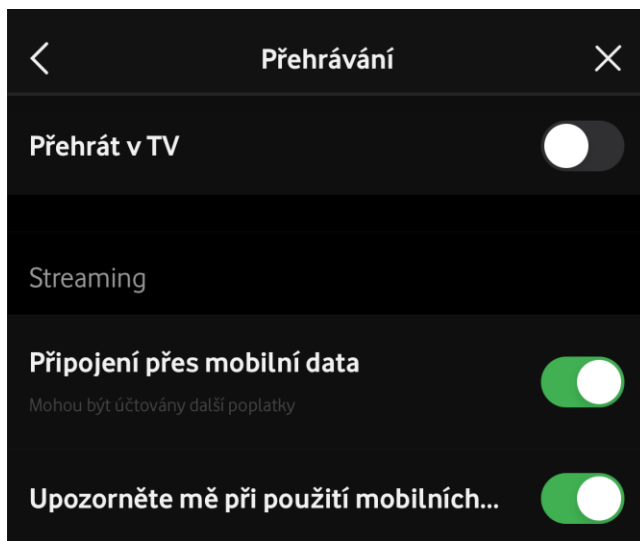


Možnosti nastavení



V možnostech **Přehrávání** najdeme možnost přehrání pořadu/filmu při přenosu na televizní obrazovku.

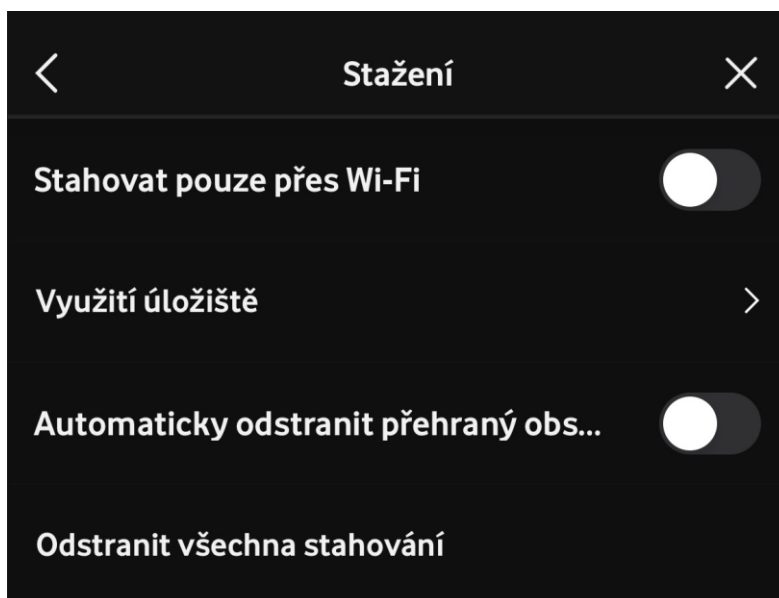
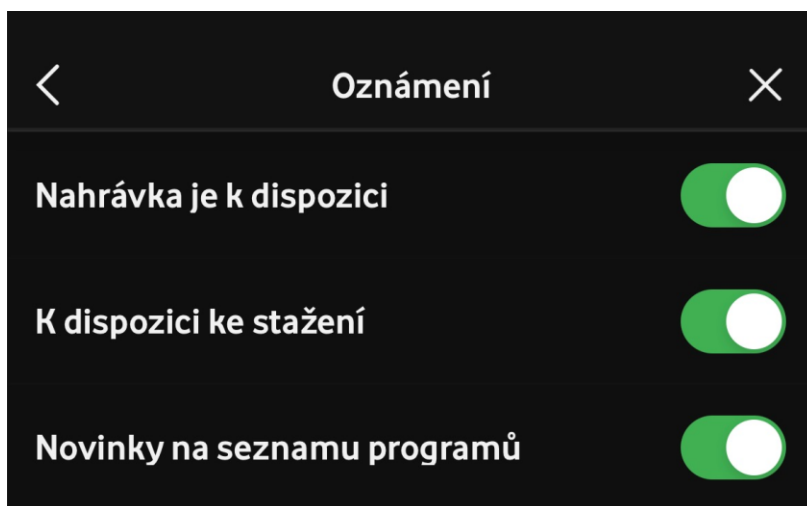
Je však třeba mít navedený a zapojený set-top box od Vodafone, který takové sdílení umožní.



Další možností je zapnutí **Rodičovské kontroly**.

Po zapnutí zadáte svůj PIN (univerzálně 1234) a zobrazí se Vám možnosti pro jakou věkovou skupinu chcete dané omezení zadat.

V **Oznámení** můžete nastavit volby pro různá upozornění které Vás zajímají.



Ve **Stažení** můžeme nastavit stahování obsahu pouze přes wifi, nestane se tak že se nechtěně vyčerpají zapnutá data na mobilu.

Můžeme se podívat jakou kapacitu úložiště nahrávek využíváme, nechat automaticky mazat již shlédnutý obsah nebo zrušit všechna stahování najednou.

Řazení programů nám umožní si program seřadit tak jak preferujeme.

Viz. obrázek vpravo.



Skrýt kanály je užitečné pokud nám jejich množství překáží a nesledujeme je.